

НЕГОСУДАРСТВЕННОЕ ОБРАЗОВАТЕЛЬНОЕ ЧАСТНОЕ УЧРЕЖДЕНИЕ  
ВЫСШЕГО ОБРАЗОВАНИЯ  
«МОСКОВСКИЙ ФИНАНСОВО-ПРОМЫШЛЕННЫЙ УНИВЕРСИТЕТ «СИНЕРГИЯ»

Факультет Экономики

Направление/специальность подготовки: 38.03.01 Экономика

Профиль/специализация: Бухгалтерский учёт, анализ и аудит

Форма обучения (оставить нужное): очная, очно-заочная, заочная



ИНДИВИДУАЛЬНОЕ ЗАДАНИЕ  
НА ПРОИЗВОДСТВЕННУЮ ПРАКТИКУ

*(вид практики)*

Преддипломная практика

*(тип практики)*

9

*(семестр)*

обучающегося группы:

*(Шифр и № группы)*

*(Фамилия, имя и отчество)*

Место прохождения практики:

*(наименование Профильной организации)*

Срок прохождения практики: с \_\_\_\_\_ г. по \_\_\_\_\_ г.

## Содержание индивидуального задания на практику

№ п/п	Виды работ
1.	Инструктаж по соблюдению правил противопожарной безопасности, правил охраны труда, техники безопасности, санитарно-эпидемиологических правил и гигиенических нормативов.
2.	Выполнение определенных практических кейсов-задач, необходимых для оценки знаний, умений, навыков и (или) опыта деятельности по итогам <u>производственной практики (Преддипломная практика)</u> .
2.1.	<p style="text-align: center;"><b>Кейс-задача № 1</b></p> <p style="text-align: center;"><i>Описание ситуации:</i></p> <p>Вы работаете в организации в роли специалиста по бухгалтерскому учету. От руководства компании Вам поступило распоряжение о необходимости формирования информации об активах организации. Для этого, воспользовавшись информацией, содержащейся в регистрах бухгалтерского учета организации- объекта практики, Вам необходимо:</p> <p><i>Содержание задания:</i></p> <ul style="list-style-type: none"> <li>• Охарактеризовать учетную политику организации</li> <li>• Привести бухгалтерские проводки, отражающие операции по учету наличия и движения основных средств, нематериальных активов, запасов, денежных средств в организации, финансовых вложений.</li> <li>• Привести примеры расчета стоимости основных средств, в амортизационных отчислениях, определения себестоимости продукции (услуг), стоимости запасов при поступлении и списании.</li> <li>• Оценить состояние дебиторской и кредиторской задолженности.</li> <li>• Подготовить информационную справку с представлением полученных данных и сформулированных выводов.</li> </ul>
2.2.	<p style="text-align: center;"><b>Кейс-задача № 2</b></p> <p style="text-align: center;"><i>Описание ситуации:</i></p> <p>Вы работаете в организации в роли специалиста по бухгалтерскому учету. От руководства компании Вам поступило распоряжение о необходимости формирования информации об источниках финансирования деятельности и обязательствах организации. Для этого, воспользовавшись информацией, содержащейся в регистрах бухгалтерского учета организации- объекта практики, Вам необходимо:</p> <p><i>Содержание задания:</i></p> <ul style="list-style-type: none"> <li>• Охарактеризовать учетную политику организации</li> <li>• Привести бухгалтерские проводки, отражающие операции по учету собственного и заемного капитала.</li> <li>• Привести примеры начисления заработной платы, удержаний из нее</li> <li>• Привести примеры определения % по кредитам и займам, сум причитающихся к выплате дивидендов и доходов учредителям</li> <li>• Оценить состояние дебиторской и кредиторской задолженности.</li> <li>• Раскрыть порядок формирования финансового результата</li> <li>• Подготовить информационную справку с представлением полученных данных и сформулированных выводов.</li> </ul>
2.3.	<p style="text-align: center;"><b>Кейс-задача № 3</b></p>

№ п/п	Виды работ
	<p><i>Описание ситуации:</i></p> <p>Вы работаете в организации в роли специалиста по налогообложению. От руководства компании Вам поступило распоряжение о необходимости провести оценку состояния порядка учета расчетов по налогам и сборам и дать рекомендации по его улучшению. Для этого, воспользовавшись информацией, содержащейся в регистрах бухгалтерского и налогового учета, Вам необходимо налоговой нагрузки организации и ее оптимизации. Для этого, воспользовавшись информацией, содержащейся в регистрах бухгалтерского и налогового учета организации- объекта практики, Вам необходимо:</p> <p><i>Содержание задания:</i></p> <ul style="list-style-type: none"> <li>• Охарактеризовать систему налогообложения, в рамках которой функционирует организация- объект практики, указать налоги, плательщиком которых является организация</li> <li>• Произвести расчет налоговой нагрузки организации.</li> <li>• Сделать выводы о необходимости оптимизации налоговой нагрузки</li> <li>• Охарактеризовать учетную политику организации для целей налогообложения</li> <li>• Привести бухгалтерские проводки, отражающие операции по начислению и уплате налогов и сборов.</li> <li>• Привести примеры расчета отдельных налогов и сборов (1-2 примера)</li> <li>• Подготовить информационную справку с представлением полученных данных и сформулированных выводов.</li> </ul>
2.4.	<p><b>Кейс-задача № 4</b></p> <p><i>Описание ситуации:</i></p> <p>Вы работаете в аудиторской организации. От руководства компании Вам поступило распоряжение о необходимости оценить уровень существенности и аудиторский риск при проведении аудиторской проверки в организации-объекте практики:</p> <p><i>Содержание задания:</i></p> <ul style="list-style-type: none"> <li>• На основании бухгалтерской отчетности организации- объекте практики произвести расчет уровня существенности.</li> <li>• Используя тесты средств контроля, оценить уровень аудиторского риска.</li> <li>• Подготовить информационную справку с представлением полученных данных и сформулированных выводов.</li> </ul>
2.5.	<p><b>Кейс-задача № 5</b></p> <p><i>Описание ситуации:</i></p> <p>Вы работаете в организации в роли специалиста финансового отдела. От руководства организации Вам поступила информация, что необходимо провести анализ финансового состояния Вашей организации, для чего Вам нужно подготовить аналитическую справку, касающуюся выводов по финансовому состоянию и рекомендаций по ее улучшению. Для этого воспользовавшись внешней финансовой отчетностью организации, на основе которой Вы пишете практическую часть ВКР, необходимо:</p> <p><i>Содержание задания:</i></p> <ul style="list-style-type: none"> <li>• Провести анализ динамики и структуры активов организации</li> <li>• Провести анализ динамики и структуры источников финансирования организации</li> <li>• Провести анализ динамики и структуры доходов, расходов, денежных потоков, финансовых результатов организации</li> <li>• Провести анализ ликвидности и платежеспособности, финансовой устойчивости, деловой активности и рентабельности</li> <li>• Подготовить аналитическую записку с аналитическими таблицами, выводами по результатам проведенного анализа.</li> </ul>

№ п/п	Виды работ
3.	Систематизация собранного нормативного и фактического материала.
4.	Оформление отчета о прохождении практики.
5.	Защита отчета по практике.

Обучающийся индивидуальное задание получил

\_\_\_\_\_

(ФИО)

\_\_\_\_\_

(Подпись)

«\_\_» \_\_\_\_\_ 20\_\_ г.

НЕГОСУДАРСТВЕННОЕ ОБРАЗОВАТЕЛЬНОЕ ЧАСТНОЕ  
УЧРЕЖДЕНИЕ ВЫСШЕГО ОБРАЗОВАНИЯ  
«МОСКОВСКИЙ ФИНАНСОВО-ПРОМЫШЛЕННЫЙ УНИВЕРСИТЕТ  
«СИНЕРГИЯ»

Факультет Экономики

Направление/специальность подготовки: 38.03.01 Экономика

Профиль/специализация: Бухгалтерский учёт, анализ и аудит

Форма обучения (оставить нужное): очная, очно-заочная, заочная

ОТЧЕТ  
ПО ПРОИЗВОДСТВЕННОЙ ПРАКТИКЕ

Преддипломная практика

*(тип практики)*

9 семестр

Обучающийся

\_\_\_\_\_

*(ФИО)*

\_\_\_\_\_

*(подпись)*

Ответственное лицо  
от Профильной организации  
М.П. (при наличии)

\_\_\_\_\_

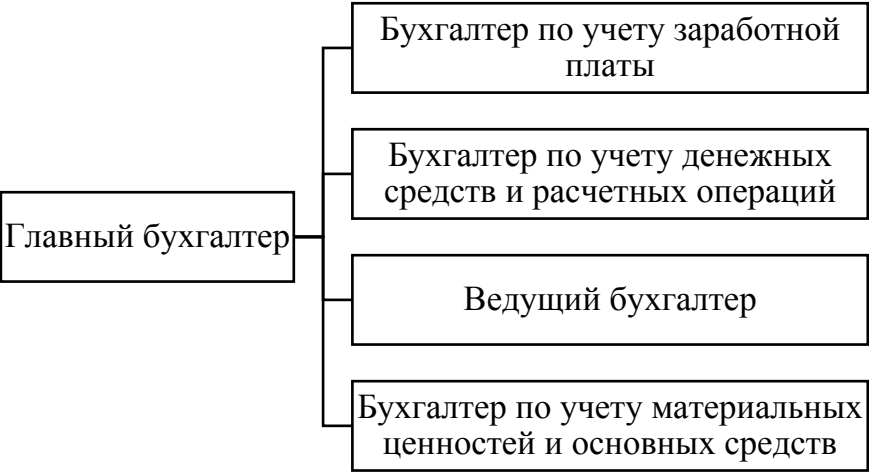
*(ФИО)*

\_\_\_\_\_

*(подпись)*

Москва 20\_\_г.

**Практические кейсы-задачи, необходимые для оценки знаний, умений, навыков и (или) опыта деятельности по итогам практики**

№ п/п	Подробные ответы обучающегося на практические кейсы-задачи
Кейс-задача № 1	<p>Бухгалтерский учет ведется бухгалтерской службой, возглавляемой главным бухгалтером. Основной задачей бухгалтерии АО «Теплоэнергия» является создание упорядоченной системы сбора, регистрации и обобщения информации в денежном выражении об имуществе, обязательствах организации и ведение документального бухгалтерского учета всех хозяйственных операций, что своевременно предупреждает негативные явления в хозяйственной деятельности, выявляет и мобилизует внутривозможные ресурсы.</p> <p>Бухгалтерия является самостоятельным структурным подразделением организации на правах службы и подчиняется непосредственно руководителю организации.</p> <p>Структура бухгалтерской службы АО «Теплоэнергия» представлена на рисунке 1.</p> <div style="text-align: center;">  <pre> graph LR     A[Главный бухгалтер] --- B[Бухгалтер по учету заработной платы]     A --- C[Бухгалтер по учету денежных средств и расчетных операций]     A --- D[Ведущий бухгалтер]     A --- E[Бухгалтер по учету материальных ценностей и основных средств]             </pre> </div> <p>Рисунок 1 – Структура бухгалтерской службы предприятия</p> <p>Главный бухгалтер вместе с директором предприятия подписывает денежные документы, договоры. Он выбирает форму бухгалтерского учета, порядок документооборота, технологию обработки учетной информации и составление отчетности. Кроме того, главный бухгалтер самостоятельно формирует состав и структуру бухгалтерской службы предприятия.</p> <p>Бухгалтерский учет в АО «Теплоэнергия» ведется в соответствии с принятой Учетной политикой.</p> <p>Основные характеристики Учетной политики АО «Теплоэнергия»:</p> <ol style="list-style-type: none"> <li>1. Амортизация основных фондов и нематериальных активов начисляется линейным способом. При этом сумма платежей по налогу на имущество организаций уменьшается в связи с уменьшением остаточной стоимости основных фондов и нематериальных активов.</li> <li>2. Все операции по приобретению материалов отражаются на счете 10 в соответствии с субсчетами видов товарно-материальных ценностей.</li> <li>3. Расчет себестоимости услуг происходит по средней себестоимости.</li> <li>4. Признание расходов и доходов осуществляется по методу начисления.</li> </ol>

№ п/п	Подробные ответы обучающегося на практические кейсы-задачи																		
	<p>5. Выплата заработной платы производится на персональные зарплатные карты сотрудников путем перечисления денежных средств с расчетного счета по реестру.</p> <p>6. начисление амортизации по основным средствам и нематериальным активам осуществляется линейным методом.</p> <p>7. Оплата за приобретаемые запасы по основной деятельности (счет 60.01) и прочие услуги (счет 76) производится по безналичному расчету.</p> <p>Каждый месяц бухгалтеры делают отчет по своему участку и сдают его Главному бухгалтеру. На основании этих отчетов Главный бухгалтер формирует актуальные отчеты о дебиторской и кредиторской задолженности, о задолженности менеджеров по продажам и менеджеров по снабжению по первичным документам. Также выделяются и другие проблемы.</p> <p>В исследуемой организации для ведения бухгалтерского учета применяются Персональные компьютеры, на которых установлены программы 1С: Бухгалтерия, 1С: Зарплата и кадры, Банк-клиент.</p> <p>Записи по счетам бухгалтерского учета делаются на основании первичных документов, которые подтверждают факт совершения той или иной операции. Первичные документы хранятся в Бухгалтерии в соответствии с предусмотренным сроком хранения по каждому из видов документов. Кроме того, каждый первичный документ переводится в электронную форму и отправляется в электронный архив.</p> <p>Бухгалтерские записи по приобретению основных средств представлены в таблице 1.</p> <p style="text-align: right;"><b>Таблица 1</b></p> <p style="text-align: center;"><b>Хозяйственные операции по приобретению основного средств</b></p> <table border="1" data-bbox="197 1258 1548 1608"> <thead> <tr> <th data-bbox="197 1258 550 1375">Содержание операций</th> <th data-bbox="550 1258 715 1375">Дебет</th> <th data-bbox="715 1258 919 1375">Кредит</th> <th data-bbox="919 1258 1198 1375">Сумма, руб.</th> <th data-bbox="1198 1258 1548 1375">Первичный документ</th> </tr> </thead> <tbody> <tr> <td data-bbox="197 1375 550 1473">Приобретено основное средство</td> <td data-bbox="550 1375 715 1473">08</td> <td data-bbox="715 1375 919 1473">60</td> <td data-bbox="919 1375 1198 1473">1859932,06</td> <td data-bbox="1198 1375 1548 1473">Акт приема-передачи, счет-фактура</td> </tr> <tr> <td data-bbox="197 1473 550 1608">Введено в эксплуатацию основное средство</td> <td data-bbox="550 1473 715 1608">01</td> <td data-bbox="715 1473 919 1608">08</td> <td data-bbox="919 1473 1198 1608">1859932,06</td> <td data-bbox="1198 1473 1548 1608">Акт ввода в эксплуатацию</td> </tr> </tbody> </table> <p>Организация 01.02.2024 приобрела компьютер стоимостью 150 тыс. руб., в том числе НДС. 05.02.2024 заключила договор с IT-компанией на его настройку на сумму 5000 рублей (без НДС). 10.02.2024 года компьютер введен в эксплуатацию.</p> <p>Первоначальная стоимость компьютера, по которой он принят на баланс предприятия определена следующим образом:  <math display="block">\text{Фперв.} = 150000/1,2+5000= 130000 \text{ руб.}</math> Амортизация по основным средствам начисляется линейным методом. Это значит, если срок службы компьютера определен в 65 мес., то ежемесячная амортизация составит:  <math display="block">130000 / 65 = 2000 \text{ руб.}</math></p>				Содержание операций	Дебет	Кредит	Сумма, руб.	Первичный документ	Приобретено основное средство	08	60	1859932,06	Акт приема-передачи, счет-фактура	Введено в эксплуатацию основное средство	01	08	1859932,06	Акт ввода в эксплуатацию
Содержание операций	Дебет	Кредит	Сумма, руб.	Первичный документ															
Приобретено основное средство	08	60	1859932,06	Акт приема-передачи, счет-фактура															
Введено в эксплуатацию основное средство	01	08	1859932,06	Акт ввода в эксплуатацию															

**№ п/п** **Подробные ответы обучающегося на практические кейсы-задачи**

Для оценки состояния дебиторской задолженности рассмотрим таблицу 2.  
**Таблица 2**  
**Динамика и структура дебиторской задолженности АО «Теплоэнергия»**  
**2021-2023гг.**

. Наименование статей	2021 сумма, тыс. руб.	уд. вес, %	2022 сумма, тыс. руб.	уд. вес, %	Изменение 2022/ 2021	2023 сумма, тыс. руб.	уд. вес, %	Изменение 2023/2022
Дебиторская задолженность - всего	600110	100	637965	100	37855	658737	100	20772
покупатели и заказчики	193216	32,2	191826	30,1	-1390	265315	40,3	73489
авансы выданные	101063	16,8	127659	20,0	26596	141344	21,5	13685
расчеты по налогам и сборам	140454	23,4	56358	8,8	-84096	169269	25,7	112911
разные дебиторы	165377	27,6	262122	41,1	96745	82809	12,6	-179313

Сумма задолженности покупателей выросла на 73489 тыс. руб. за 2023г., в 2022 г. отмечалось небольшое снижение на 1390 тыс. руб.

Сумма авансов выданных росла как в 2022г., так и в 2023г. Задолженность разных дебиторов снизилась.

В целом дебиторская задолженность организации увеличилась на 58627 тыс. руб.

В структуре дебиторской задолженности задолженность покупателей составляет 40,3% на конец 2023 г.

Рассмотрим динамику кредиторской задолженности (табл. 3).

**Таблица 3**

**Динамика и структура кредиторской задолженности**

Наименование статей	2021 сумма, тыс. руб.	уд. вес, %	2022 сумма, тыс. руб.	уд. вес, %	2022/2021	2023 сумма, тыс. руб.	уд. вес, %	Изменение 2023/2022
Кредиторская задолженность - всего	507475	100	640749	100	133274	879154	100	238405
поставщики и подрядчики	344691	67,9	490845	76,6	146154	658142	74,9	167297
авансы полученные	90354	17,8	81736	12,8	-8618	95939	10,9	14203
расчеты по налогам и сборам	38643	7,6	38365	6,0	-278	53063	6,0	14698

№ п/п	Подробные ответы обучающегося на практические кейсы-задачи								
	расчеты по социальному страхованию	5850	1,2	6240	1,0	390	40515	4,6	34275
расчеты с персоналом по оплате труда	19500	3,8	20800	3,2	1300	23010	2,6	2210	
прочая	8437	1,7	2763	0,4	-5674	8485	1,0	5722	

Общая величина кредиторской задолженности выросла на 133274 тыс. руб. за 2022 г., на 238405 тыс. руб. за 2023 г.

Задолженность компании поставщикам и подрядчикам увеличилась на 146154 тыс. руб. в 2022 г., на 167297 тыс. руб. в 2023 г.

Наибольшую долю в структуре кредиторской задолженности занимает задолженность поставщикам и подрядчикам - 74,9%.

Таким образом, проведя оценку динамике и структуре дебиторской и кредиторской задолженности можно сделать вывод, что основными дебиторами компании являются покупатели и заказчики, а основными кредиторами – поставщики и подрядчики.

Кейс-задача № 2

1. Учетная политика организации.

Основные элементы учетной политики организации:

1. Организация применяет ФСБУ 6/2020 «Основные средства» и ФСБУ 26/2020 «Капитальные вложения». В качестве основных средств к бухгалтерскому учету принимается имущество, стоимостью свыше 100 000 рублей.

Организация не применяет ФСБУ 6/2020 в отношении активов, которые отвечают признакам основного средства, но имеют стоимость не выше 100 000 руб. Затраты на приобретение, создание таких активов признаются расходами периода, в котором они понесены.

Объекты основных средств по всем группам оценивается в бухгалтерском учете по первоначальной стоимости.

Организация начинает и прекращает начисление амортизации объекта основных средств с 1-го числа месяца, следующего за месяцем признания или списания объекта основных средств соответственно. Амортизация основных средств начисляется линейным способом.

2. В качестве запасов к бухгалтерскому учету принимается имущество, отвечающее требованиям ФСБУ 5/2019.

Организация не применяет ФСБУ 5/2019 в отношении запасов, предназначенных для управленческих нужд. К этой категории относятся следующие запасы: офисная бумага, картриджи, канцелярские принадлежности, подарки к праздникам для сотрудников и партнеров.

Запасы принимаются к бухгалтерскому учету по фактической себестоимости.

Запасы учитываются организацией на счете 10 «Материалы». Аналитический учет запасов ведется по наименованиям, сортам и местам их хранения.

При выбытии организация оценивает запасы по средней себестоимости по

№ п/п	Подробные ответы обучающегося на практические кейсы-задачи
	<p>методу средней взвешенной оценки за предыдущий месяц.</p> <p>3. В состав прямых затрат, которые прямо относятся к производству конкретного вида продукции, работ, услуг и включаются в фактическую себестоимость незавершенного производства и готовой продукции, входят:</p> <ul style="list-style-type: none"> <li>- материальные затраты;</li> <li>- затраты на оплату труда работников цеха, включая мастеров цеха;</li> <li>- отчисления на социальные нужды с зарплаты производственного персонала;</li> <li>- амортизация оборудования производственных цехов;</li> <li>- аренда здания производственного цеха.</li> </ul> <p>Прочие производственные расходы, которые отражаются на счете 25 «Общепроизводственные расходы», считаются косвенными. Они распределяются между выпущенной готовой продукцией и незавершенным производством на конец каждого месяца пропорционально стоимости материальных затрат.</p> <p>4. Организация не проверяет на обесценение незавершенное производство в части продукции, по которой уже заключен основной или предварительный договор с покупателем. По прочему незавершенному производству проверка на обесценение производится по состоянию на 31 декабря отчетного года.</p> <p>5. Учет расходов ведется организацией в соответствии с Положением по бухгалтерскому учету «Расходы организации» ПБУ 10/99, утвержденным Приказом Минфина России от 06.05.1999 г. N 33н. Учет расходов на производство ведется по видам деятельности на счетах 20 «Основное производство», и 25 «Общепроизводственные расходы», 26 «Общехозяйственные расходы». По дебету указанных счетов отражаются прямые расходы на производство готовой продукции (работ, услуг).</p> <p>Расходы, учитываемые на счете 25 «Общепроизводственные расходы» ежемесячно распределяются пропорционально объему выпуска продукции, отнесенных в дебет счета 20 «Основное производство».</p> <p>Расходы, учитываемые на счете 26 «Общехозяйственные расходы» ежемесячно распределяются на счет 90 «Продажи».</p> <p>6. Учет доходов ведется в соответствии с Положением по бухгалтерскому учету «Доходы организации» ПБУ 9/99, утвержденным Приказом Минфина России от 06.05.1999 г. N 32н.</p> <p>Доходы организации в зависимости от их характера, условия получения и направлений деятельности организации подразделяются на:</p> <ul style="list-style-type: none"> <li>- доходы от обычных видов деятельности;</li> <li>- прочие доходы.</li> </ul> <p>Доходами от обычных видов деятельности признаются следующие доходы от реализации:</p> <ul style="list-style-type: none"> <li>- продукции, производимой на предприятии;</li> <li>- продукции и покупных товаров;</li> <li>- услуг, оказываемых вспомогательными подразделениями на сторону.</li> </ul> <p>Выручка от продажи товаров (работ, услуг) отражается по кредиту счета 90 «Продажи», к которому открывается субсчет 90-1 «Выручка», записи на котором производятся накопительно в течение отчетного года.</p>

№ п/п	Подробные ответы обучающегося на практические кейсы-задачи
	<p>Доходы, отличные от доходов от обычных видов деятельности, считаются прочими поступлениями организации. Для обобщения информации о прочих доходах и расходах организации Планом счетов бухгалтерского учета предназначен счет 91 «Прочие доходы и расходы». Учет прочих доходов ведется организацией на субсчете 91-1 «Прочие доходы».</p> <p>Учет реализации продукции (работ, услуг) в бухгалтерском учете осуществляется на основе метода начисления, при котором определение выручки от реализации продукции (работ, услуг) производится исходя из принципа временной определенности фактов хозяйственной деятельности.</p> <p>Выручка от выполнения работ, оказания услуг, продажи продукции с длительным циклом изготовления отражается в бухгалтерском учете по завершении выполнения работы, оказания услуги, изготовления продукции в целом.</p> <p>Система налогообложения в организации предусмотрена общая. Подразумевает налоговый режим, при котором налогоплательщик обязан уплачивать в бюджет все общие налоги и вести бухгалтерский и налоговый учет в полном объеме.</p> <p>Формы бухгалтерской отчетности:</p> <p>Бухгалтерская отчетность составляется на основе данных аналитического, синтетического учета по форме и объему, определенном законодательством. Бухгалтерская отчетность предприятия состоит из годовой бухгалтерской отчетности в составе:</p> <ul style="list-style-type: none"> <li>- бухгалтерского баланса;</li> <li>- отчета о финансовых результатах.</li> </ul> <p>Отчетным годом считается календарный год с 01.01. по 31.12. включительно.</p> <p>Достоверность данных, содержащихся в годовом отчете предприятия, бухгалтерском балансе, отчете о финансовом результате выражается мнение на основе проведенного аудита.</p> <p>Годовая отчетность представляется учредителям предприятия, налоговому органу, банкам.</p> <p>Инвентаризация имущества и обязательств проводится в соответствии с порядком, утвержденным Приказом Минфина от 13.06.95 № 49. Сроки проведения инвентаризации конкретных видов имущества и обязательств устанавливаются отдельными приказами руководителя организации.</p> <p>Для целей проведения инвентаризации:</p> <ul style="list-style-type: none"> <li>– к имуществу относятся: основные фонды, материальные активы, финансовые вложения, материально производственные запасы, денежные средства;</li> <li>– к финансовым обязательствам: кредиторская задолженность, займы, резервы.</li> </ul> <p>Для проведения инвентаризации создается инвентаризационная комиссия, состав которой утверждается генеральным директором.</p> <p>По итогам инвентаризации оформляются инвентаризационные описи, а в случае обнаружения расхождений – сличительные ведомости.</p> <p>Выявленные в ходе инвентаризации расхождения отражаются в бухгалтерском учете:</p>

№ п/п	Подробные ответы обучающегося на практические кейсы-задачи
	<p>– излишек имущества приходится по рыночной стоимости на дату проведения инвентаризации с зачислением соответствующей суммы на финансовый результат;</p> <p>– недостача имущества относится на виновных лиц при их установлении, в случае их отсутствия списывается на убыток.</p> <p>Взаимный зачет излишков и недостач в результате пересортицы может быть допущен у одного и того же проверяемого лица в отношении ТМЦ одного и того же наименования в тождественных количествах.</p> <p>Для учета уставного капитала используется счет 80 «Уставный капитал». На этом счете обобщается информация о состоянии и движении уставного капитала (складочного капитала, уставного фонда) организации.</p> <p>При регистрации уставного капитала организации делается бухгалтерская запись: Дебет счета 75 «Расчет с учредителями» — Кредит счета 80.</p> <p>Учет заемного капитала детализируется по видам, источникам поступивших средств, категориям затрат. При отражении операций получения займа надо опираться на срок кредитования по договору:</p> <ul style="list-style-type: none"> <li>- при сроке более года средства учитываются как долгосрочные обязательства на счете 67;</li> <li>- при сроке до года средства учитывают как краткосрочные на счете 66.</li> </ul> <p>Расходы при выполнении и обслуживании обязательства бывают основными (проценты) и дополнительными (информационно-консультационные услуги, экспертиза договора, прочие издержки, связанные с получением заемных средств). Расходы по займам и проценты по векселю учитываются отдельно от основного обязательства.</p> <p>Например, основной долг отражается в учете в сумме договора: Дт 50, 51 Кт 66-1, 67-1 – получение денежных средств; Дт 66-1, 67-1 Дт 50, 51 – погашение основного долга.</p> <p>В организации применяются повременная и повременно-премиальная системы оплаты труда.</p> <p>Например, инженер Сухоруков А.В. в июле 2024 г. отработал полный месяц. Согласно отчета по выполнению планового задания перевыполнение плана составило 7%, работнику была начислена премия:</p> <p>Премия = Тарифная ставка*кол-во отработанных дней*30% = 5026,13*23*30% = 34680 руб.</p> <p>Начислено за отработанное время: ЗПЛ = 5026,13*23 = 115604 руб. 90 коп.</p> <p>Итого начислено: ЗПЛ = 115604,9+34680 = 150284 руб. 90 коп.</p> <p>Начисленные премии за производственные результаты включают в расходы на оплату труда и учитывают при налогообложении прибыли.</p>

№ п/п	Подробные ответы обучающегося на практические кейсы-задачи																																
	<p>Например, работнику Соболеву С.Ю. в январе 2024г. начислена заработная плата в размере 62000 рублей. При этом на его иждивении имеются двое несовершеннолетних детей в возрасте 12 и 16 лет.</p> <p>На основании пп. 4 п. 1 ст. 218 НК РФ работнику ежемесячно предоставляются следующие стандартные налоговые вычеты: 1400 руб. - на первого ребенка; 1400 руб. - на второго ребенка до того момента, когда сумма дохода, исчисленная нарастающим итогом с начала года, превысит 350 000 руб.</p> <p>Сумма НДФЛ, удержанная в январе 2024г. равна:  <math>(62\ 000\ \text{руб.} - 2\ 800\ \text{руб.}) \times 13\% = 7696\ \text{руб.}</math></p> <p>Организация получила кредит 2 февраля 2023 г. в сумме 1 500 000 руб. Процентная ставка - 16%. Срок договора о выдаче кредита — 24 месяца. Сумма ежемесячного платежа - 62 500 руб. Договором с банком предусмотрена оплата процентов и погашение суммы кредита ежемесячно на последнее число каждого месяца. Проценты начисляются со следующего дня после получения кредита.</p> <p>В феврале организация делает следующие проводки:  2 февраля  Дт 51 Кт 67.1 — кредит получен на расчетный счет организации в сумме 1 500 000 руб.  28 февраля  Дт 91.2 Кт 67.2 — начислены проценты по кредиту: <math>1\ 500\ 000 / 365 \times 26 \times 16\% = 17095,89\ \text{руб.}</math>  Дт 67.2 Кт 51 — оплата процентов — 17095,89 руб.  Дт 67.1 Кт 51 — частичное погашение кредита — 62 500 руб.</p> <p>Проводки в марте:  31 марта  Дт 91.2 Кт 67.2 — начислены проценты по кредиту: <math>(1\ 500\ 000 - 62\ 500) / 365 \times 31 \times 16\% = 16534,24\ \text{руб.}</math>  Дт 67.2 Кт 51 — оплата процентов — 16534,24 руб.  Дт 67.1 Кт 51 — частичное погашение кредита — 62 500 руб.</p> <p>Фирма дивидендов учредителям не начисляла и не выплачивала.</p> <p>Анализ отчета о финансовых результатах рассмотрим по таблице 4.</p> <p style="text-align: right;"><b>Таблица 4</b></p> <p style="text-align: center;"><b>Анализ отчета о финансовых результатах</b></p> <table border="1" data-bbox="199 1729 1549 2078"> <thead> <tr> <th rowspan="2">Наименование</th> <th rowspan="2">2021</th> <th rowspan="2">2022</th> <th rowspan="2">2023</th> <th colspan="2">Изменение, тыс. руб.</th> </tr> <tr> <th>2022/ 2021</th> <th>2023/ 2022</th> </tr> </thead> <tbody> <tr> <td>Выручка</td> <td>1 165 764</td> <td>1 831 254</td> <td>2 059 328</td> <td>665 490</td> <td>228 074</td> </tr> <tr> <td>Себестоимость продаж</td> <td>1 608 207</td> <td>1 513 232</td> <td>1 792 643</td> <td>-94 975</td> <td>279 411</td> </tr> <tr> <td>Валовая прибыль (убыток)</td> <td>-442 443</td> <td>318 022</td> <td>266 685</td> <td>760 465</td> <td>-51 337</td> </tr> <tr> <td>Управленческие расходы</td> <td>171 978</td> <td>204 104</td> <td>226 377</td> <td>32 126</td> <td>22 273</td> </tr> </tbody> </table>	Наименование	2021	2022	2023	Изменение, тыс. руб.		2022/ 2021	2023/ 2022	Выручка	1 165 764	1 831 254	2 059 328	665 490	228 074	Себестоимость продаж	1 608 207	1 513 232	1 792 643	-94 975	279 411	Валовая прибыль (убыток)	-442 443	318 022	266 685	760 465	-51 337	Управленческие расходы	171 978	204 104	226 377	32 126	22 273
Наименование	2021					2022	2023	Изменение, тыс. руб.																									
		2022/ 2021	2023/ 2022																														
Выручка	1 165 764	1 831 254	2 059 328	665 490	228 074																												
Себестоимость продаж	1 608 207	1 513 232	1 792 643	-94 975	279 411																												
Валовая прибыль (убыток)	-442 443	318 022	266 685	760 465	-51 337																												
Управленческие расходы	171 978	204 104	226 377	32 126	22 273																												

№ п/п	Подробные ответы обучающегося на практические кейсы-задачи					
	Прибыль (убыток) от продаж	-614 421	113 918	40 308	728 339	-73 610
	Проценты к получению	2490	3109	736	619	-2 373
	Проценты к уплате	0	7341	19779	7 341	12 438
	Прочие доходы	904106	123413	132546	-780 693	9 133
	Прочие расходы	406110	218413	130868	-187 697	-87 545
	Прибыль (убыток) до налогообложения	-113 935	14 686	22 943	128 621	8 257
	Текущий налог на прибыль	21446	13642	19540	-7 804	5 898
	Чистая прибыль (убыток)	-92489	1044	3403	93 533	2 359

По данным таблицы можно отметить, что АО «Теплоэнергия» получает доходы как по основной деятельности, также имеет прочие расходы.

В период 2021г. организация была убыточной, но в 2022-2023г. организация существенно улучшила результаты своей деятельности.

Кейс-задача № 3

АО «Теплоэнергия» применяет общую систему налогообложения и уплачивает следующие налоги: налог на прибыль организаций; НДС, земельный налог, налог на имущество, транспортный налог, страховые взносы от заработной платы работников организации.

Также организация является налоговым агентом по удержанию и уплате НДФЛ.

В 2023 г. организация уплатила в общей сумме 39,2 млн. руб. налогов и сборов и 166,1 млн. руб. страховых взносов.

Расчет налоговой нагрузки произведем по формуле:

$$НН = \frac{\text{Сумма уплаченных налогов и сборов}}{\text{Выручка}} 100\% = \frac{39,2+166,1}{2059,3} 100\% = 9,97\%$$

Среднеотраслевая налоговая нагрузка по виду деятельности «Обеспечение электроэнергией, газом, паром..» составляет в 2023 г. 7,7%. Таким образом, налоговая нагрузка по организации выше, чем средняя по отрасли, следовательно,

Расчет земельного налога:

Земельный налог исчисляется и уплачивается в соответствии с законодательством муниципальных образований, на территории которых расположены земельные участки, принадлежащие организации. Расчет налога производится по следующей формуле:

$$ЗН = НБ \times \text{Ставка налога} \times \text{Доля владения} \times Кв \times Ки \times Кл, \quad (1)$$

где: Кв – коэффициент владения земельным участком, если организация владеет объектом неполный отчетный (налоговый) период;

Ки – коэффициент использования кадастровой стоимости (КС), если в течение периода изменялась кадастровая стоимость объекта;

Кл - коэффициент использования льготы, если льгота применяется в течение

№ п/п	Подробные ответы обучающегося на практические кейсы-задачи																								
	<p>неполного отчетного (налогового) периода.</p> <p>Порядок расчёта земельного налога:  <math>14\,000\,000,00 \times 1,5\% \times (12 \text{ мес.} / 12) \times 100\% = 210\,000,00 \text{ руб.}</math> (двести десять тысяч рублей 00 копеек).</p> <p>В бухгалтерском учете организации отражение начисления и уплаты земельного налога отражается следующими записями:</p> <p style="text-align: right;"><b>Таблица 5</b></p> <p style="text-align: center;"><b>Учет земельного налога</b></p> <table border="1" data-bbox="197 533 1549 741"> <thead> <tr> <th>Наименование операции</th> <th>Дебет</th> <th>Кредит</th> <th>Сумма, руб.</th> </tr> </thead> <tbody> <tr> <td>Начислен земельный налог</td> <td>91.2</td> <td>68.6</td> <td>210000</td> </tr> <tr> <td>Произведена оплата земельного налога на ЕНС</td> <td>68.9</td> <td>51</td> <td>210000</td> </tr> </tbody> </table> <p>В бухгалтерском учете удержание и уплата НДФЛ организовано следующим образом:</p> <p style="text-align: right;"><b>Таблица 6</b></p> <p style="text-align: center;"><b>Схема бухгалтерских записей по удержанию НДФЛ</b></p> <table border="1" data-bbox="197 958 1549 1189"> <thead> <tr> <th>Содержание операции</th> <th>Дебет</th> <th>Кредит</th> <th>Сумма, руб.</th> </tr> </thead> <tbody> <tr> <td>Удержан НДФЛ</td> <td>70</td> <td>68.1</td> <td>5070</td> </tr> <tr> <td>Произведена уплата НДФЛ на ЕНС</td> <td>68.9</td> <td>51</td> <td>5070</td> </tr> </tbody> </table>	Наименование операции	Дебет	Кредит	Сумма, руб.	Начислен земельный налог	91.2	68.6	210000	Произведена оплата земельного налога на ЕНС	68.9	51	210000	Содержание операции	Дебет	Кредит	Сумма, руб.	Удержан НДФЛ	70	68.1	5070	Произведена уплата НДФЛ на ЕНС	68.9	51	5070
Наименование операции	Дебет	Кредит	Сумма, руб.																						
Начислен земельный налог	91.2	68.6	210000																						
Произведена оплата земельного налога на ЕНС	68.9	51	210000																						
Содержание операции	Дебет	Кредит	Сумма, руб.																						
Удержан НДФЛ	70	68.1	5070																						
Произведена уплата НДФЛ на ЕНС	68.9	51	5070																						
Кейс-задача № 4	<p>Уровень существенности (материальности) представляет собой предельно допустимый уровень возможного искажения отдельной статьи или финансового показателя в отчетности, а также финансовых результатов в целом, либо максимально допустимый размер ошибочной суммы, которая может быть показана в публикуемых финансовых отчетах и рассматриваться как несущественная, т.е. не вводящая пользователей в заблуждение.</p> <p style="text-align: right;"><b>Таблица 7</b></p> <p style="text-align: center;"><b>Уровень существенности</b></p> <table border="1" data-bbox="197 1644 1549 2078"> <thead> <tr> <th>Наименование базового показателя бухгалтерской отчетности проверяемого субъекта</th> <th>Значение базового показателя, руб.</th> <th>Доля от базового показателя, %</th> <th>Значение, применяемое для нахождения уровня существенности, руб.</th> </tr> </thead> <tbody> <tr> <td>Чистая прибыль</td> <td>3403</td> <td>10</td> <td>340,3</td> </tr> <tr> <td>Выручка</td> <td>2059328</td> <td>2</td> <td>41186,6</td> </tr> <tr> <td>Валюта баланса</td> <td>2729960</td> <td>2</td> <td>54599,2</td> </tr> <tr> <td>Собственный капитал</td> <td>1372228</td> <td>5</td> <td>68611,4</td> </tr> </tbody> </table>	Наименование базового показателя бухгалтерской отчетности проверяемого субъекта	Значение базового показателя, руб.	Доля от базового показателя, %	Значение, применяемое для нахождения уровня существенности, руб.	Чистая прибыль	3403	10	340,3	Выручка	2059328	2	41186,6	Валюта баланса	2729960	2	54599,2	Собственный капитал	1372228	5	68611,4				
Наименование базового показателя бухгалтерской отчетности проверяемого субъекта	Значение базового показателя, руб.	Доля от базового показателя, %	Значение, применяемое для нахождения уровня существенности, руб.																						
Чистая прибыль	3403	10	340,3																						
Выручка	2059328	2	41186,6																						
Валюта баланса	2729960	2	54599,2																						
Собственный капитал	1372228	5	68611,4																						

№ п/п	Подробные ответы обучающегося на практические кейсы-задачи			
	Общие затраты организации	2019020	5	100951
<p>Уровень существенности = <math>(340,3+41186,6+24599,2+68611,4+100951)/5 = 53137,7</math> тыс. руб.</p> <p>Так как отклонение значений чистой прибыли и общих затрат от полученного УС отклоняются более чем на 30%, то данные показатели исключаются из расчет.</p> <p><math>УС = (412186,6+54599,2+68611,4)/3 = 54799</math> тыс. руб.</p> <p>Оценить уровень аудиторского риска:</p>				
<b>Таблица 8</b>				
<b>Расчет риска средств контроля</b>				
№ п/п	Тест «Оценка неотъемлемого (внутрихозяйственного) риска»	Фактор риска	Оценка риска	Балл
1	Использование официальной лицензированной версии автоматизированной программы, в которой ведется бухгалтерский учет	Да	Низкий	0
2	Применение системы компьютерной обработки данных, адаптированной к условиям данной организации	Да	Низкая	0
3	Сопровождение и поддержка программных продуктов	Да	Низкий	0
4	Подготовка и обучение пользователей работе с программными средствами	Нет	Высокий	2
5	Отражение всех хозяйственных операций в системе компьютерной обработки данных	Да	Низкий	0
6	Возможность ведения многоуровневого аналитического учета, которая предусмотрена программой	Да	Низкий	0
7	Соответствие данных аналитического учета оборотам и остаткам синтетического учета	Да	Низкий	0
8	Наличие службы внутреннего аудита	Нет	Высокий	2
9	Проведение аудиторских проверок при помощи аудиторских компаний	Да	Низкий	0
10	Наличие инвентаризационной комиссии	Да	Низкий	0
<p>В тесте «Оценка риска средств контроля» сумма полученных баллов равна 4, максимальная возможная сумма баллов составляет 20.</p> <p>Производим следующий расчет: <math>(4 / 20) \times 100\% = 20\%</math>.</p> <p>Следовательно, риск средств контроля равен 20%.</p>				

№ п/п	Подробные ответы обучающегося на практические кейсы-задачи						
Кейс-задача № 5	<p>Анализ состава и динамики показателей баланса АО «Теплоэнергия» рассмотрим по таблице 2.</p> <p style="text-align: right;"><b>Таблица 9</b></p> <p style="text-align: center;"><b>Анализ динамики и структуры баланса АО «Теплоэнергия» за 2021-2023гг., тыс. руб.</b></p>						
Актив	Абсолютные величины, тыс.руб.			Изменения 2022/2021		Изменения 2023/2022	
	2021	2022	2023	тыс.руб.	%	тыс.руб.	%
1. Внеоборотные активы, в том числе:	1499060	1627322	1781972	128262	8,6	154650	9,5
Основные средства	1367184	1488202	1644446	121018	8,9	156244	10,5
Отложенные налоговые активы	131876	139120	137489	7244	5,5	-1631	-1,2
Прочие внеоборотные активы	0	0	37	0	0	37	100,0
2. Оборотные активы, в том числе:	809053	860768	947988	51715	6,4	87220	10,1
Запасы	113132	163211	219867	50079	44,3	56656	34,7
Налог на добавленную стоимость	15753	32413	19049	16660	105,8	-13364	-41,2
Дебиторская задолженность	600110	637965	658737	37855	6,3	20772	3,3
Денежные средства	79080	14084	28438	-64996	-82,2	14354	2,0
Прочие оборотные активы	978	13095	21897	12117	1239,0	8802	67,2
Баланс	2308113	2488090	2729960	179977	7,8	241870	9,7
Пассив							
3. Капитал и резервы	1294770	1295804	1372228	1034	0,1	76424	5,9
Уставный капитал	1505096	1505096	1505096	0	100,0	0	0,0
Резервный капитал	389	389	389	0	100,0	0	0,0
Нераспределенная прибыль (непокрытый убыток)	-210715	-209681	-133257	1034	99,5	76424	-36,4
4. Долгосрочные обязательства	168841	148585	135796	-20256	-12,0	-12789	-8,6
Заемные средства	152550	111550	69500	-41000	-26,9	-42050	-37,7
Прочие долгосрочные обязательства	16291	37035	66296	20744	127,3	29261	79,0
5. Краткосрочные обязательства, в том числе:	844502	1043701	1221936	199199	23,6	178235	17,1
Краткосрочные заемные средства	0	81000	37000	81000	100,0	-44000	-54,3
Кредиторская задолженность	507475	640749	879154	133274	26,3	238405	37,2

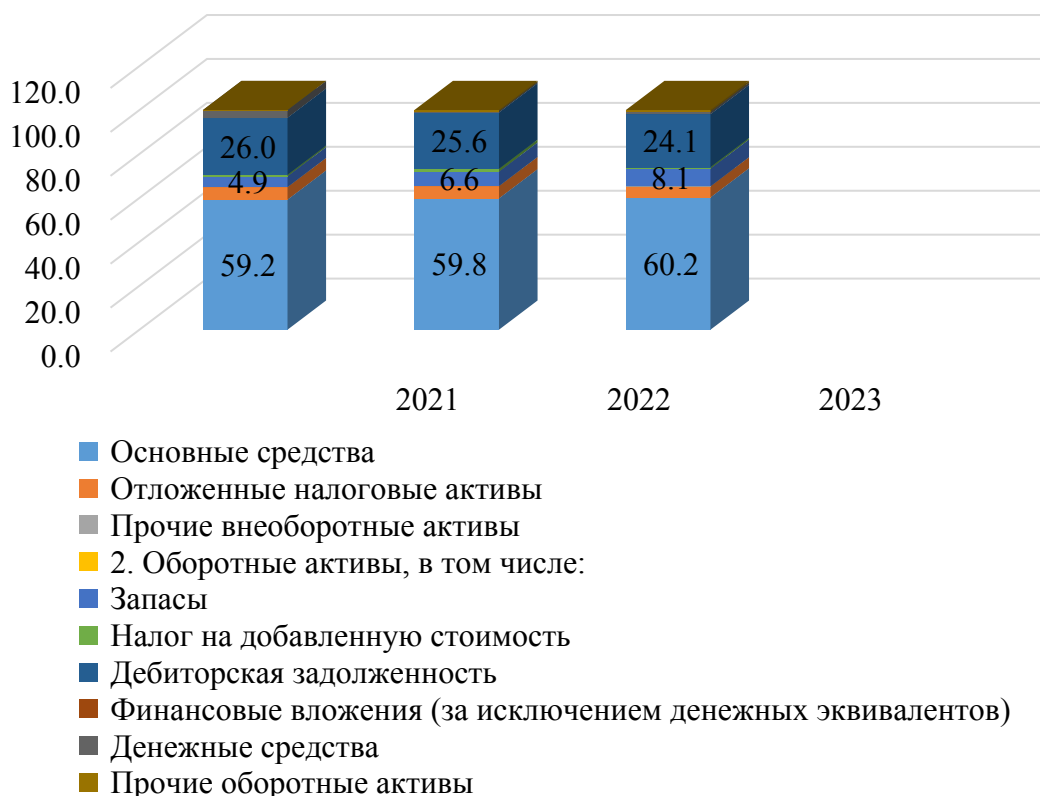
№ п/п	Подробные ответы обучающегося на практические кейсы-задачи							
Доходы будущих периодов	297054	287571	278746	-9483	96,8	-8825	-3,1	
Оценочные обязательства	39973	34381	27036	-5592	86,0	-7345	-21,4	
Валюта баланса	2308113	2488090	2729960	179977	7,8	241870	9,7	

Согласно представленным в таблице 9 данным, имущество АО «Теплоэнергия» увеличивалось как в 2022г., так и в 2023г., что говорит об увеличении размеров предприятия и стоимости бизнеса.

В 2022г. активы организации выросли на 179977 тыс. руб. или на 7,8%. Данный рост обусловлен увеличением основных средств на 121018 тыс. руб. или на 8,9%, запасов на 50079 тыс. руб. или на 44,3%, дебиторской задолженности на 37855 тыс. руб. или на 6,3%. Сумма денежных средств на счетах и в кассе предприятия снизилась на 64996 тыс. руб. или на 82,2%, что характеризует ухудшение финансового состояния организации.

В 2023г. рост имущества АО «Теплоэнергия» составил 241870 тыс. руб. или на 9,7%, в том числе за счет роста основных средств на 1563244 тыс. руб. или на 10,5%, запасов на 56656 тыс. руб. или на 34,7%. Денежные средства выросли на 14354 тыс. руб. или на 2%.

Структура имущества АО «Теплоэнергия» представлена на рисунке 7.



**Рисунок 2 - Структура имущества АО «Теплоэнергия» за 2021-2023гг., %**

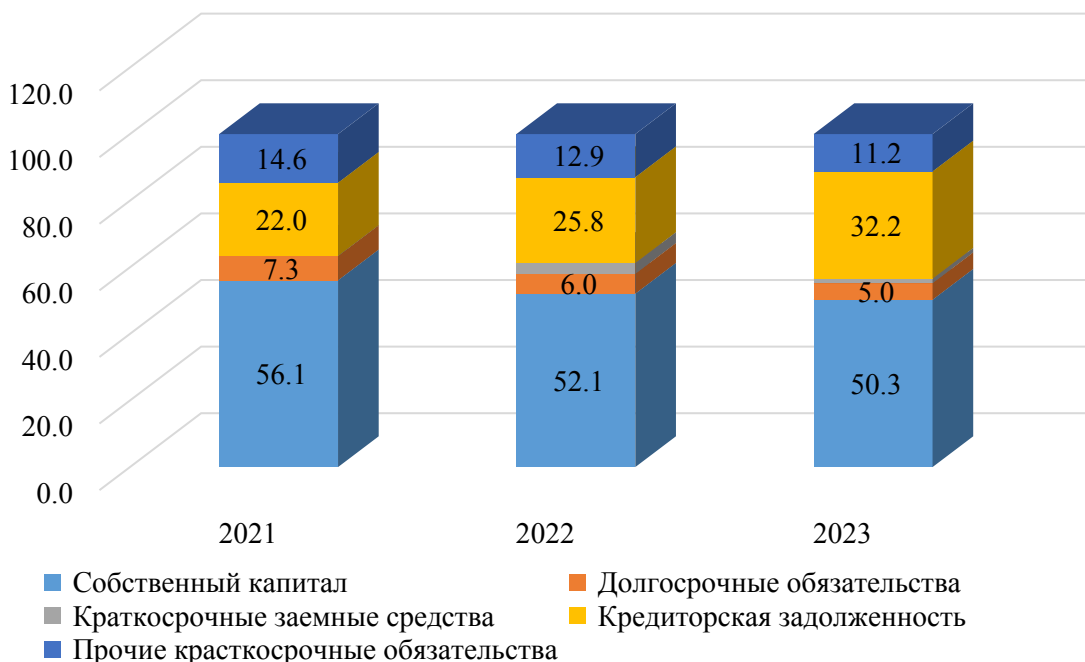
Таким образом, имущество организации на 60,2% представлено основными средствами, второй по значимости статьей является дебиторская задолженность -

**№ п/п** **Подробные ответы обучающегося на практические кейсы-задачи**

24,1%.

Источники формирования имущества капитала представлены собственным капиталом и заемными средствами.

Собственный капитал организации в абсолютной сумме имеет динамику увеличения на 77458 тыс. руб. за рассматриваемый период, при этом его доля в структуре капитала составила 50,3% в 2023г. (рис. 3). Такая структура каптала организации обеспечивает ей достаточный уровень финансовой устойчивости.



**Рисунок 3 - Структура источников формирования имущества АО «Теплоэнергия» за 2021-2023гг., %**

Сумма долгосрочных обязательств предприятия снизились, краткосрочные обязательства выросли на 23,6% в 2022г., на 17,6% в 2023г., в том числе кредиторская задолженность выросла на 26,3% за 2022г., на 37,2% за 2023г. Удельный вес кредиторской задолженности в 2023г. составил 32,2%, что на 10,2 пунктов выше чем в 2021г.

Далее проведем оценку финансовых результатов деятельности АО «Теплоэнергия» за 2021-2023гг (табл. 10).

**Таблица 10**

**Анализ отчета о финансовых результатах АО «Теплоэнергия» за 2021-2023гг., тыс. руб.**

Наименование	2021	2022	2023	Изменение, тыс. руб.	
				2022/2021	2023/2022
Выручка	1 165 764	1 831 254	2 059 328	665 490	228 074
Себестоимость продаж	1 608 207	1 513 232	1 792 643	-94 975	279 411
Валовая прибыль (убыток)	-442 443	318 022	266 685	760 465	-51 337
Управленческие расходы	171 978	204 104	226 377	32 126	22 273

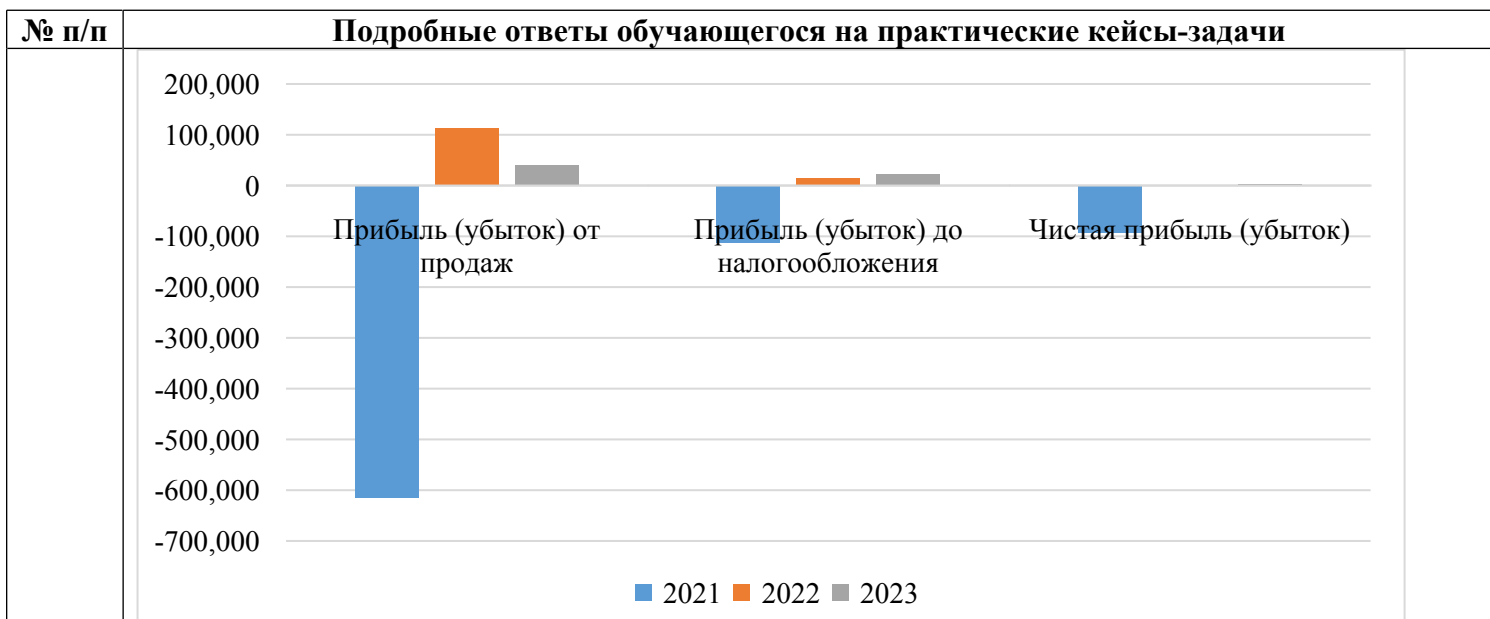
№ п/п	Подробные ответы обучающегося на практические кейсы-задачи				
Прибыль (убыток) от продаж	-614 421	113 918	40 308	728 339	-73 610
Проценты к получению	2490	3109	736	619	-2 373
Проценты к уплате	0	7341	19779	7 341	12 438
Прочие доходы	904106	123413	132546	-780 693	9 133
Прочие расходы	406110	218413	130868	-187 697	-87 545
Прибыль (убыток) до налогообложения	-113 935	14 686	22 943	128 621	8 257
Текущий налог на прибыль	21446	13642	19540	-7 804	5 898
Чистая прибыль (убыток)	-92489	1044	3403	93 533	2 359

Анализируя динамику изменения в 2022 году можно отметить, что выручка организации увеличилась на 665490 тыс. руб., себестоимость продаж снизилась на 94975 тыс. руб., что позволило увеличить валовую прибыль предприятия на 760465 тыс. руб. Управленческие расходы также увеличились, в связи с этим прибыль от продаж выросла на 728339 тыс. руб., что является очень хорошим результатом в деятельности организации, учитывая, что предыдущий 2021г. компания отработала с убытком.

Однако при этом прочие доходы организации снизились на 780696 тыс. руб., прочие расходы на 187697 тыс. руб. Прибыль до налогообложения предприятия выросла на 128621 тыс. руб., чистая прибыль на

Прочие расходы выросли более высокими темпами чем прочие доходы, также выросли проценты к уплате на 7629 тыс. руб. За счет этого прибыль до налогообложения снизилась на 4157 тыс. руб., чистая прибыль на 2413 тыс. руб.

В 2023г. выручка организации увеличилась на 228074 тыс. руб., себестоимость также имела динамику роста на 279401 тыс. руб., в результате валовая прибыль уменьшилась на 51337 тыс. руб. За счет увеличения управленческих расходов на 22273 тыс. руб. прибыль от продаж снизилась на 73610 тыс. руб., чистая прибыль выросла на 2359 тыс. руб. Это произошло за счет снижения прочих расходов на 87545 тыс. руб. Динамика финансовых результатов предприятия представлена на рисунке 4 .



**Рисунок 4 - Динамика финансовых результатов АО «Теплоэнергия» за 2021-2023гг., тыс. руб.**

Таким образом, можно сделать вывод, что АО «Теплоэнергия» в рассматриваемом периоде с одной стороны улучшило финансовые результаты своей деятельности, что положительно характеризует ее работу, с другой стороны за счет роста себестоимости и управленческих расходов в 2023г. организация недополучила существенную долю прибыли.

Рассмотрим показатели ликвидности и платёжеспособности в таблице 11.

**Таблица 11**

**Показатели ликвидности и платежеспособности**

Показатели	Значение			Изменение		Нормативное ограничение
	2021	2022	2023	2021/2020	2022/2021	
Общий показатель ликвидности	0,740	0,526	0,452	-0,214	-0,075	не менее 1
Коэффициент абсолютной ликвидности	0,156	0,020	0,031	-0,136	0,012	0,2 и более. Допустимое значение 0,1
Коэффициент срочной ликвидности	1,338	0,903	0,750	-0,435	-0,153	не менее 1. Допустимое значение 0,7-0,8
Коэффициент текущей ликвидности	1,561	1,130	0,990	-0,432	-0,140	не менее 2,0

Таким образом, в 2022 г. все показатели ликвидности имели снижение, что говорит об ухудшении платежеспособности организации, в 2023 г. показатели улучшились. При этом, коэффициент абсолютной ликвидности имеет низкое

№ п/п	Подробные ответы обучающегося на практические кейсы-задачи																																													
	<p>значение за весь рассматриваемый период, к 2023 г. снизился в несколько раз. Коэффициент срочной ликвидности в целом имеет удовлетворительное значение, что показывает возможность организации быстро погасить свои самые срочные обязательства. Коэффициент текущей ликвидности имеет неудовлетворительное значение.</p> <p>В таблице 12 рассмотрим показатели финансовой устойчивости.</p> <p style="text-align: right;"><b>Таблица 12</b></p> <p style="text-align: center;"><b>Показатели финансовой устойчивости</b></p> <table border="1" data-bbox="197 533 1548 1330"> <thead> <tr> <th data-bbox="197 533 528 645" rowspan="2">Показатели</th> <th colspan="3" data-bbox="528 533 938 571">Значение</th> <th colspan="2" data-bbox="938 533 1227 571">Изменение</th> <th data-bbox="1227 533 1548 645" rowspan="2">Нормативное ограничение</th> </tr> <tr> <th data-bbox="528 571 665 645">2021</th> <th data-bbox="665 571 802 645">2022</th> <th data-bbox="802 571 938 645">2023</th> <th data-bbox="938 571 1075 645">2022/ 2021</th> <th data-bbox="1075 571 1227 645">2023/ 2022</th> </tr> </thead> <tbody> <tr> <td data-bbox="197 645 528 904">Коэффициент соотношения заемных и собственных средств (коэффициент финансового левериджа)</td> <td data-bbox="528 645 665 904">0,783</td> <td data-bbox="665 645 802 904">0,920</td> <td data-bbox="802 645 938 904">0,989</td> <td data-bbox="938 645 1075 904">0,137</td> <td data-bbox="1075 645 1227 904">0,069</td> <td data-bbox="1227 645 1548 904">меньше 1; отрицательная динамика</td> </tr> <tr> <td data-bbox="197 904 528 1055">Коэффициент автономии (финансовой независимости)</td> <td data-bbox="528 904 665 1055">0,561</td> <td data-bbox="665 904 802 1055">0,521</td> <td data-bbox="802 904 938 1055">0,503</td> <td data-bbox="938 904 1075 1055">-0,040</td> <td data-bbox="1075 904 1227 1055">-0,018</td> <td data-bbox="1227 904 1548 1055">0.5 и более (оптимальное 0.6-0.7)</td> </tr> <tr> <td data-bbox="197 1055 528 1216">Коэффициент маневренности собственного капитала</td> <td data-bbox="528 1055 665 1216">-0,027</td> <td data-bbox="665 1055 802 1216">-0,141</td> <td data-bbox="802 1055 938 1216">-0,200</td> <td data-bbox="938 1055 1075 1216">-0,114</td> <td data-bbox="1075 1055 1227 1216">-0,058</td> <td data-bbox="1227 1055 1548 1216">Оптимальное значение 0.2-0.5; положительная динамика</td> </tr> <tr> <td data-bbox="197 1216 528 1330">Коэффициент финансовой устойчивости</td> <td data-bbox="528 1216 665 1330">0,634</td> <td data-bbox="665 1216 802 1330">0,581</td> <td data-bbox="802 1216 938 1330">0,552</td> <td data-bbox="938 1216 1075 1330">-0,054</td> <td data-bbox="1075 1216 1227 1330">-0,028</td> <td data-bbox="1227 1216 1548 1330">0.8-0.9</td> </tr> </tbody> </table> <p>Коэффициент финансового левериджа имеет значение менее 1, что говорит о том, что организация финансово устойчива.</p> <p>Коэффициент автономии снижается, что характеризует ухудшение финансового состояния, но находится в пределах нормального значения.</p> <p>Коэффициент финансовой устойчивости ниже требуемого норматива.</p> <p>Таким образом, финансовая устойчивость организации удовлетворительная.</p> <p>Проведенный анализ баланса, ликвидности и платежеспособности, финансовой устойчивости позволяет сделать вывод о нормальном финансовом состоянии организации.</p>						Показатели	Значение			Изменение		Нормативное ограничение	2021	2022	2023	2022/ 2021	2023/ 2022	Коэффициент соотношения заемных и собственных средств (коэффициент финансового левериджа)	0,783	0,920	0,989	0,137	0,069	меньше 1; отрицательная динамика	Коэффициент автономии (финансовой независимости)	0,561	0,521	0,503	-0,040	-0,018	0.5 и более (оптимальное 0.6-0.7)	Коэффициент маневренности собственного капитала	-0,027	-0,141	-0,200	-0,114	-0,058	Оптимальное значение 0.2-0.5; положительная динамика	Коэффициент финансовой устойчивости	0,634	0,581	0,552	-0,054	-0,028	0.8-0.9
Показатели	Значение			Изменение		Нормативное ограничение																																								
	2021	2022	2023	2022/ 2021	2023/ 2022																																									
Коэффициент соотношения заемных и собственных средств (коэффициент финансового левериджа)	0,783	0,920	0,989	0,137	0,069	меньше 1; отрицательная динамика																																								
Коэффициент автономии (финансовой независимости)	0,561	0,521	0,503	-0,040	-0,018	0.5 и более (оптимальное 0.6-0.7)																																								
Коэффициент маневренности собственного капитала	-0,027	-0,141	-0,200	-0,114	-0,058	Оптимальное значение 0.2-0.5; положительная динамика																																								
Коэффициент финансовой устойчивости	0,634	0,581	0,552	-0,054	-0,028	0.8-0.9																																								

Дата: \_\_\_\_\_

\_\_\_\_\_ (подпись)

\_\_\_\_\_ (ФИО обучающегося)



от \_\_\_\_\_  
(Ф.И.О. ответственного лица  
от Профильной организации)

## СПРАВКА<sup>1</sup>

Дана \_\_\_\_\_ в том, что  
(Ф.И.О. обучающегося полностью)  
он(а) действительно проходил(а) \_\_\_\_\_  
(наименование вида и типа практики)  
(\_\_\_\_\_ недели) в  
(количество недель)  
\_\_\_\_\_  
(наименование Профильной организации)

с «\_\_» \_\_\_\_\_ 20\_\_ г. по «\_\_» \_\_\_\_\_ 20\_\_ г.  
Обучающийся(ая) \_\_\_\_\_ успешно прошел(а)  
(фамилия, инициалы обучающегося)

инструктаж по соблюдению правил противопожарной безопасности, правил охраны труда, техники безопасности, санитарно-эпидемиологических правил и гигиенических нормативов, после чего был(а) допущен(а) к выполнению определенных индивидуальным заданием видов работ, связанных с будущей профессиональной деятельностью.

К должностным обязанностям и поставленным задачам в соответствии с индивидуальным заданием практикант относился добросовестно, проявляя интерес к работе. Порученные задания выполнил в полном объеме в установленные программой практики сроки.

**Ответственное лицо от  
Профильной организации**  
М.П. (при наличии)

\_\_\_\_\_  
(Ф.И.О.)

\_\_\_\_\_  
(подпись)

«\_\_» \_\_\_\_\_ 20\_\_ г.

<sup>1</sup> Справка оформляется на фирменном бланке Профильной организации

## Аттестационный лист

\_\_\_\_\_,  
(Ф.И.О. обучающегося)  
обучающий(ая)ся \_\_\_\_\_ курса \_\_\_\_\_ формы обучения  
(указать курс) (очной, очно-заочной, заочной)  
группы \_\_\_\_\_ по направлению подготовки/ специальности 38.03.01 Экономика,  
(шифр группы)  
профиль/ специализация \_\_\_\_\_ Бухгалтерский учет, анализ и аудит \_\_\_\_\_  
успешно прошел(ла) \_\_\_\_\_ производственную практику (Преддипломная практика) \_\_\_\_\_  
(наименование вида и типа практики)  
с « \_\_\_\_ » \_\_\_\_\_ 20\_ года по « \_\_\_\_ » \_\_\_\_\_ 20\_ года

### **I. Заключение-анализ результатов освоения программы практики:**

#### **Индивидуальное задание обучающимся (нужное отметить Ö):**

Выполнено;

- выполнено не в полном объеме;
- не выполнено;

#### **Владение материалом (нужное отметить Ö):**

##### **Обучающийся:**

Умело анализирует полученный во время практики материал;

- анализирует полученный во время практики материал;
- недостаточно четко и правильно анализирует полученный во время практики материал;
- неправильно анализирует полученный во время практики материал;

#### **Задачи, поставленные на период прохождения практики, обучающимся (нужное отметить Ö):**

Врешены в полном объеме;

- решены в полном объеме, но не полностью раскрыты;
- решены частично, нет четкого обоснования и детализации;
- не решены;

#### **Спектр выполняемых обучающимся функций в период прохождения практики профилю соответствующей образовательной программы (нужное отметить Ö):**

Соответствует;

- в основном соответствует;
- частично соответствует;
- не соответствует;

#### **Ответы на практические кейсы-задачи, необходимые для оценки знаний, умений, навыков и (или) опыта деятельности, обучающийся (нужное отметить Ö):**

Удает аргументированные ответы на вопросы;

- дает ответы на вопросы по существу;
- дает ответы на вопросы не по существу;
- не может ответить на вопросы;

#### **Оформление обучающимся отчета по практике (нужное отметить Ö):**

- Отчет о прохождении практики оформлен правильно;
- ☞ отчет о прохождении практики оформлен с незначительными недостатками;
  - ☞ отчет о прохождении практики оформлен с недостатками;
  - ☞ отчет о прохождении практики оформлен неверно;

**Аттестуемый продемонстрировал владение следующими профессиональными компетенциями:**

Код	Содержание компетенции	Уровень освоения обучающимся (нужное отметить <b>О</b> )*
<b>Профессиональные компетенции</b>		
ПК-...		Высокий ☞ средний ☞ низкий
ПК-...		Высокий ☞ средний ☞ низкий
ПК-...		Высокий ☞ средний ☞ низкий
ПК-...		Высокий ☞ средний ☞ низкий

Примечание:

- Высокий уровень – обучающийся уверенно демонстрирует готовность и способность к самостоятельной профессиональной деятельности не только в стандартных, но и во внештатных ситуациях.
- Средний уровень – обучающийся выполняет все виды профессиональной деятельности в стандартных ситуациях уверенно, добросовестно, эффективно.
- Низкий уровень – при выполнении профессиональной деятельности обучающийся нуждается во внешнем сопровождении и контроле.

### 1. Показатели и критерии оценивания результатов практики

Оценочный критерий	Максимальное количество баллов	Оценка качества выполнения каждого вида работ (в баллах)
Выполнение индивидуального задания в соответствии с программой практики	30	
Оценка степени самостоятельности проведенного решения практических кейсов-задач, необходимых для оценки знаний, умений, навыков и (или) опыта деятельности по итогам практики	30	
Оценка качества проведенного анализа собранных материалов, данных для решения практических кейсов-задач, необходимых для оценки знаний, умений, навыков и (или) опыта деятельности по итогам практики	40	
<b>Итоговая оценка:</b>	100	

Замечания руководителя практики от Университета:

---

---

---

---

---

---

---

---

Руководитель практики от Университета \_\_\_\_\_ (подпись) \_\_\_\_\_ (ФИО)

«\_\_» \_\_\_\_\_ 20\_\_ г.